Муниципальное бюджетное дошкольное образовательное учреждение детский сад общеразвивающего вида № 62 г. Томска

Мастер класс «Волшебный квадрат Воскобовича»

Воспитатель: Куц Ольга Викторовна

Томск 2019г.

Немного истории:

Вячеслав Вадимович Воскобович - живет в Санкт-Петербурге. Им разработано более 40 развивающих игр и пособий. В прошлом Вячеслав Вадимович инженер–физик.

«Мы отказались от «одноразовых» продуктов:
собрал-разобрал и отложил в сторону,
мы создаем универсальные игры,
которые можно неоднократно
творчески использовать».

«Вечное оригами» или «Квадрат– трансформер».





Суть методики:

- Играя учимся. В игровом процессе ребенок сразу получает несколько развивающих моментов одновременно: это счет и чтение, внимание и воображение, логика и память. Таким образом получаем комплексное развитие.

Плюсы методики:

- хорошо концентрируются;
- развивает сенсорно — моторные навыки, память;
- раньше своих сверстников начинают говорить;
- работает логика, аналитика;
- устный счет;
- легко дается обучение в начальной школе;
- ребенок не перевозбуждается, не утомляется, ведь он сам выбирает для себя игровую нагрузку.

Как нужно играть?

- Знакомство начинаем с обследования квадрата:

  «Знакомимся с квадратом» (обведи меня пальчиком, пройди по сторонам квадратика;
- Найди уголки, спустись по треугольникам сверху вниз, поднимись на вершину;
- Положи квадрат разными по цвету сторонами, загни уголок и др);
- «Играем в прятки» (найди спрятанные квадраты меньшего размера, самые маленькие, обведи их пальчиком);
- «Сложи квадрат» (пополам разными способами).

  Какие фигуры ты узнаешь? Сложи квадрат, чтобы получился большой, маленький треугольник, прямоугольник, квадрат;
- «Путешествие в квадрате» (пройдись по дорогам - диагоналям, знакомство с центром,
- Путешествие из центра в уголки по разным дорожкам)

!Важно:

- познакомить с условными обозначениями;

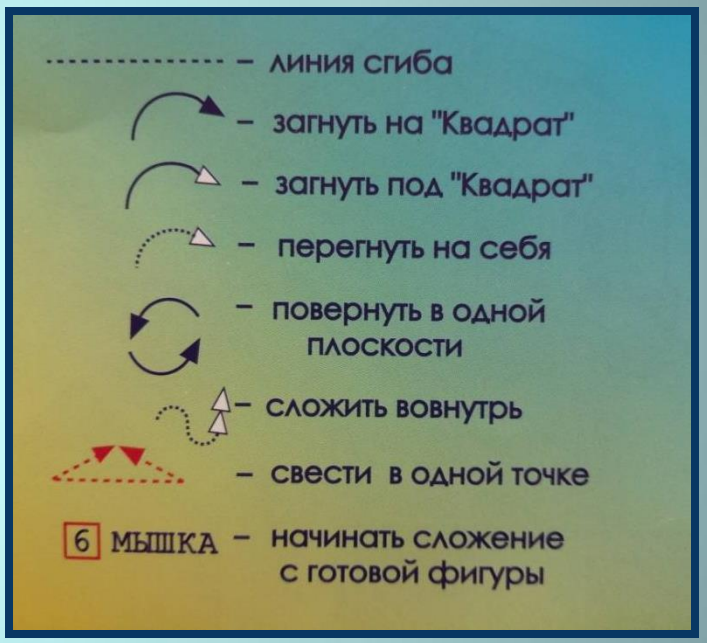

- важно детям объяснить правильный алгоритм складывания двух базовых форм: треугольник и прямоугольник;

- «ежик» и «мышка»на основе которых получаются другие фигуры.

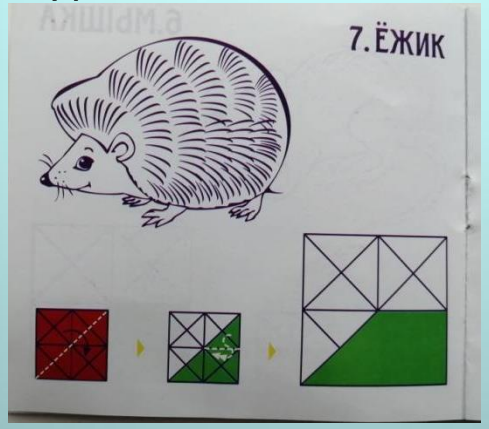

СПАСИБО ЗА ВНИАМНИЕ!