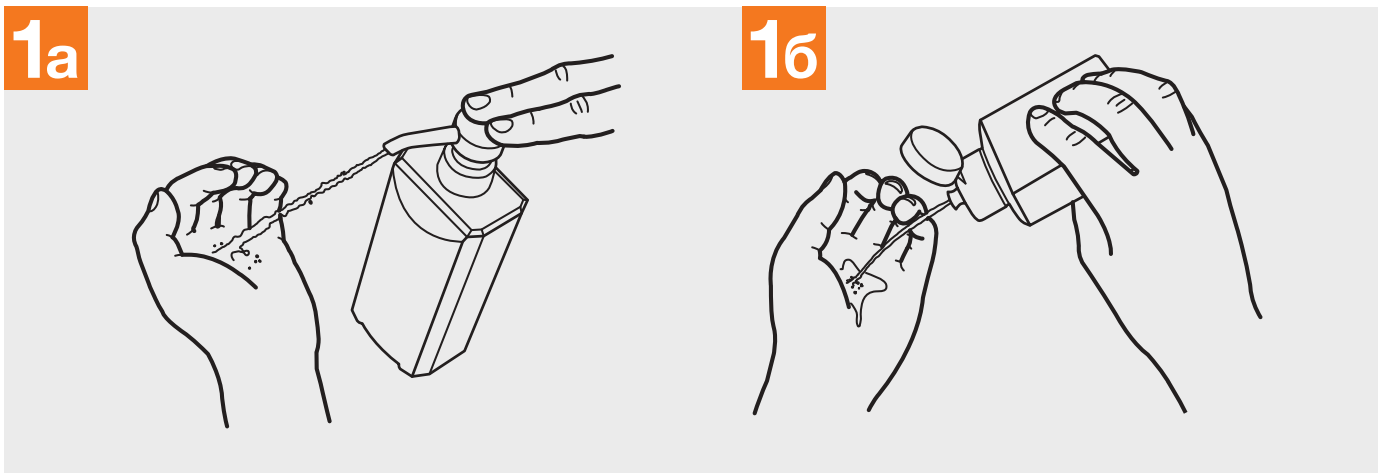


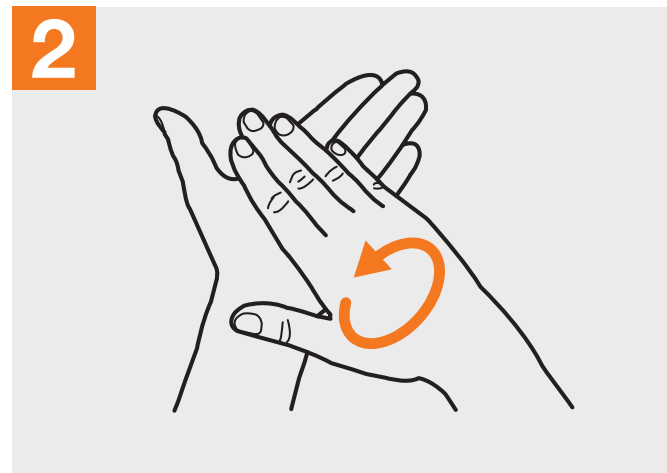
Как проводить гигиеническую **антисептику** рук?

ОБРАБАТЫВАЙТЕ РУКИ АНТИСЕПТИКОМ ДЛЯ ОБЕСПЕЧЕНИЯ ГИГИЕНЫ РУК! МОЙТЕ РУКИ, ЕСЛИ ОНИ ЯВНО ЗАГРЯЗНЕНЫ

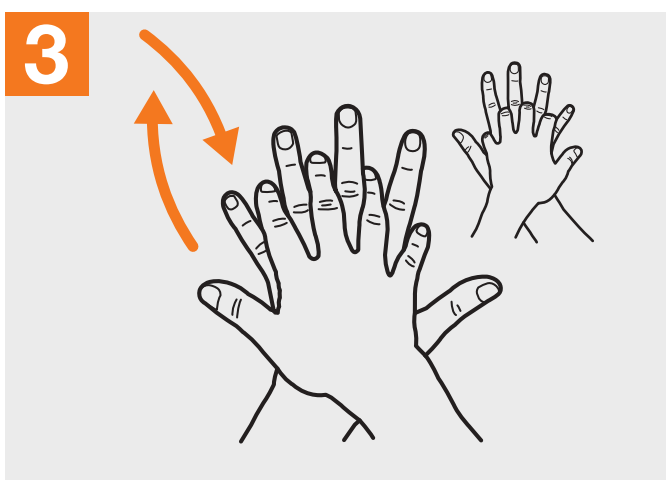
 Продолжительность всей процедуры: **20-30 секунд**



Налейте продукт в сложенную горсткой ладонь, так чтобы покрыть всю поверхность



Потрите одну ладонь о другую ладонь



Правой ладонью разотрите тыльную поверхность левой кисти, переплетая пальцы, и наоборот



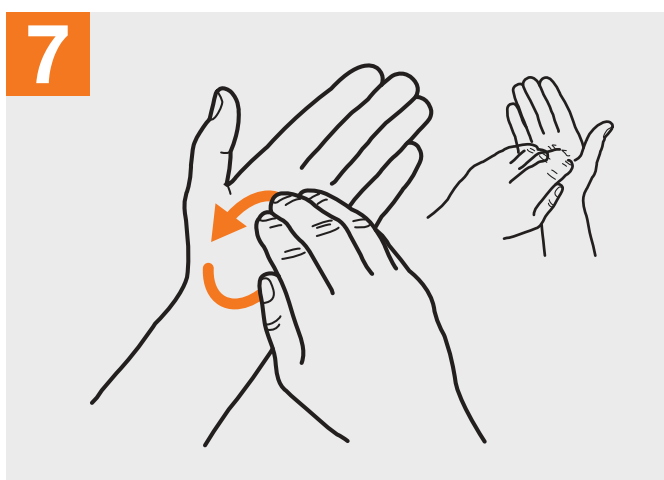
Переплетите пальцы, растирая ладонью ладонь



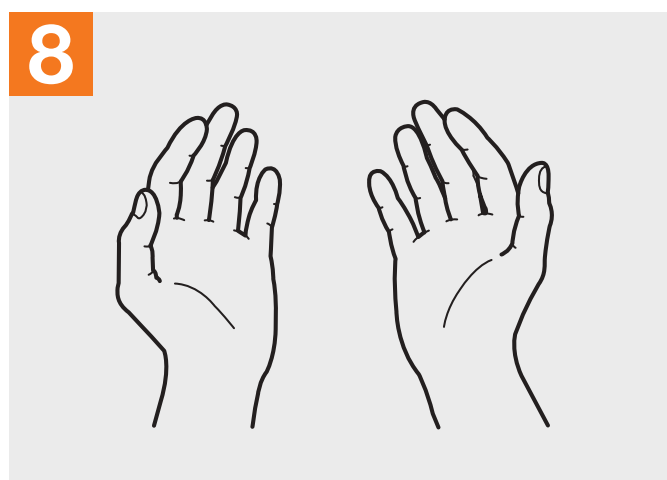
Соедините пальцы в "замок", тыльной стороной согнутых пальцев растирайте ладонь другой руки



Охватите большой палец левой руки правой ладонью и потрите его круговым движением; поменяйте руки



Круговым движением в направлении вперед и назад сомкнутыми пальцами правой руки потрите левую ладонь; поменяйте руки



После того как ваши руки высохли, они безопасны

**ОГБУЗ «Центр общественного здоровья и медицинской профилактики»
г. Томск, ул. Бакунина, 26, тел. 8 (3822) 65-02-16, profilaktika.tomsk.ru**

По материалам Всемирной Организации Здравоохранения