

Фонематический слух - основа правильной речи

Подготовила:

Кирьянова И.А.



Умение сосредоточиться на звуке - очень важная особенность человека. Без нее нельзя научиться слушать и понимать речь. Так же важно различать, анализировать и дифференцировать на слух фонемы (звуки, из которых состоит наша речь). Это умение называется фонематическим слухом.



Особенно необходимо развивать фонематический слух детям с речевыми проблемами. Порой ребенок просто не замечает, что он неправильно произносит звуки. Цель игровых упражнений - научить его слушать и слышать. Вы вскоре заметите, что ребенок начал слышать себя, свою речь.



Игры для развития слухового внимания:

ЧТО ЗА МАШИНА?

Угадай, что за машина проехала по улице: легковая, автобус или грузовик? В какую сторону?

УСЛЫШЬ ШЕПОТ

Отойди от меня на 5 шагов. Я буду шепотом давать команды, а ты выполняй их. Отойди на 10, 15, 20 шагов. Ты меня слышишь?



Игры для развития фонематического слуха:

ЗООПАРК

Посмотри на игрушки. По первым звукам названий игрушек отгадай слово: мышь, ослик, лев (моль); собака, обруч, козлик (сок); кот, обруч, собака, тигр (кость).

ЦЕПОЧКА

Что общего в словах «мак» и «кот»? Звук [К]. Слово мак заканчивается этим звуком, а слово кот начинается. А каким звуком заканчивается слово кот? Придумай слово, которое бы начиналось с этого звука. Продолжите игру.



«Где звенит?»

Цель: развивать слуховое внимание, умение ориентироваться в пространстве с закрытыми глазами.

Дети стоят с закрытыми глазами. Взрослый с колокольчиком бесшумно передвигается и звенит. Дети, не открывая глаз, указывают рукой в направлении источника звука.



Поймай слово.

Все слова рассыпались на звуки. Я назову звуки, а вы составьте из них слово: К-О-М-А-Р – комар, Ж-У-К – жук, О-С-А – оса, М-У-Х-А – муха, Б-А-Б-О-Ч-К-А – бабочка



Успехов! Спасибо за внимание.