КОНСУЛЬТАЦИЯ ДЛЯ РОДИТЕЛЕЙ

ТИКО КОНСТРУКТОР

Провела: воспитатель Алейникова Л.Н.

Цель:

- Познакомить родителей с развивающим конструктором ТИКО.
- Дать представление о разных видах конструирования.
- Формировать практические умения использовать конструктор с совместном творчестве с детьми.

1. Чем занять ребёнка в свободное время дома?
2. Как помочь ему раскрыть свои способности?
3. Как сделать игру-конструирование интересной?
4. Как способствовать развитию детского воображения и творчества?

ТИКО- трансформируемый игровой конструктор для объёмного моделирования

«Есть коробка у меня,
В ней живут мои друзья
Очень, очень разные:
Желтые и красные,
Зеленые и синие –
Все дружные и сильные.
Вместе любят собираться
И в постройки превращаться»

ТИКО-конструктор помогает развивать и обогащать

РЕЧЬ

МОТОРИКУ

ЛОГИКУ

Набор «ФАНТАЗЁР»

Плоскостное конструирование- по полной схеме

Схема

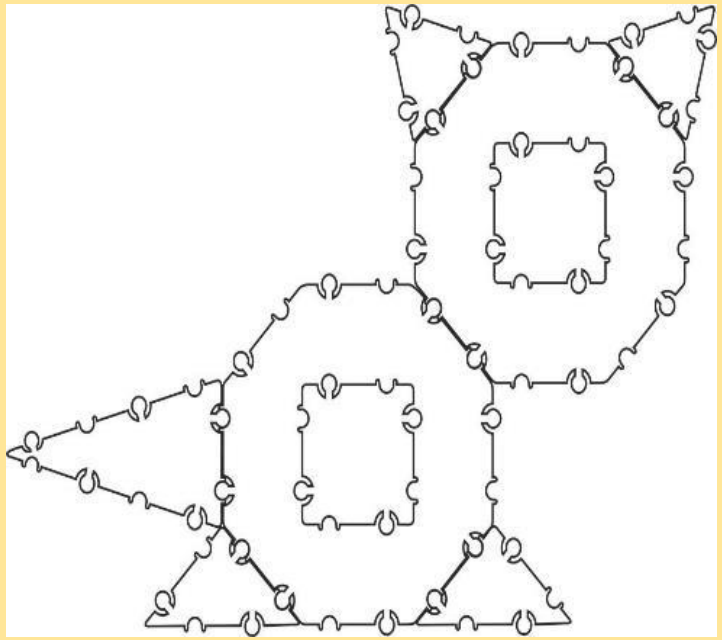

Кот

Плоскостное конструирование- по контурной схеме



Плоскостное конструирование-слуховой диктант

Медведь

Детали: квадрат большой - 1, шестиугольник - 1, треугольник равносторонний маленький - 2, квадрат маленький - 4.

Задание:

1. К большому квадрату сверху по центру прикрепите шестиугольник.
2. К шестиугольнику сверху слева и справа прикрепите по одному треугольнику.
3. К квадрату слева и справа прикрепите по одному маленькому квадрату.
4. К нижней стороне большого квадрата прикрепите два маленьких квадрата – не скрепляйте их между собой.

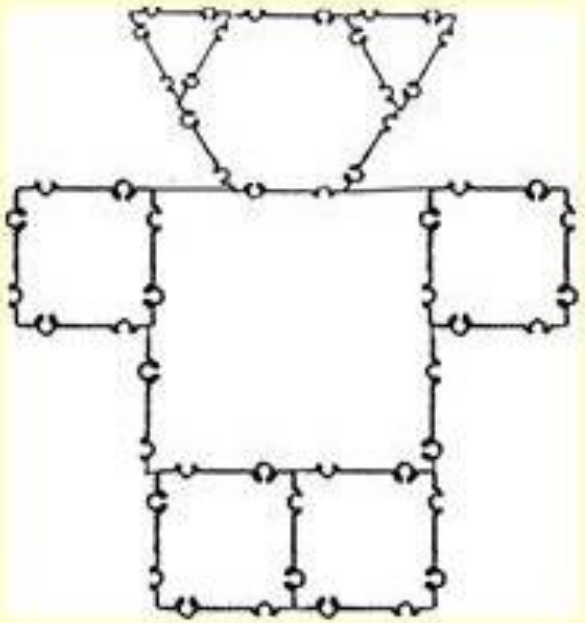

Сконструируй узор по схеме



Сериация

Объёмное моделирование

ТИКО –

это универсальный конструктор,
который в руках творческого родителя поможет создать условия, необходимые для полноценного и всестороннего развития вашего ребёнка.

Видеолекции по ТИКО-моделированию Логиновой И.В.

https://www.youtube.com/watch?v=OXJajAC5fWk - Лекция № 1 «Что такое конструктор ТИКО?»

https://www.youtube.com/watch?v=0A93E3WWp5s&feature=youtu.be - Лекция № 2 «Что такое технология ТИКО-моделирования?